

# Bona Craft Oil 2K

## Teknisk datablad

Ytelse, allsidighet og design - få et gulv med oljens utseende, men med beskyttelsen til en lakk. Bona Craft Oil 2K gir med sin unike sammensetning basert på planteoljer raskere tørketid og økt styrke mot mekanisk påvirkning. Produktet kan brukes på alle vanlige tresorter samt treslag det ofte er vanskelig å behandle som Afzelia, Iroko, Jatoba, kirsebær, valnøtt, eik røkt og varmebehandlet bøk. Bona Craft Oil 2K gir deg et vakkert, oljet gulv med god motstandskraft mot vann og slitasje som kan taes i bruk etter 8 timer.

- Unik lang åpentid og brukstid - Meget brukervennlig
- Rask herding - Fungerer også på de fleste tropiske tresorter
- Lett å påføre stående med en maskin, nal eller rulle
- Svært lavt løsemiddelinnhold
- Kan repareres lokalt på enkelte overflater.
- Overlakerbar med Traffic, Traffic HD og Naturale 2-komp
- Tilfredstiller EN 71-3 for påføring på leker


### Tekniske data

Oljetype:	Modifisert vegetabiliske oljer + isocyanat herder
Farger:	Neutral, Frost, Ash, Umbra, Clay og Graphite Max
VOC:	19g/liter (inkl. herder)
Blandningsforhold:	9 delZr A (olje) till 1 del B (herder) 10%
Brukstid:	6-8 timer
Tørketid:	- Mellom påføringer: 15-30 minutter* - Lett bruk: Nøytral olje/8 timer* Farget olje/12 timer* <i>*under normale innendørs forhold, 20°C/60% Rf. Sørg for tilstrekkelig god ventilasjon. Sjekk at oljen er skikkelig tørr før lakkering.</i>
Verktøy:	Bona oljeapplikator, microfibrerulle, rustfri stålsparkel eller rød pad. Hvit pad for polering.
Forbruk:	ca 30-40 m <sup>2</sup> /liter avhengig på treslag.
Sikkerhet:	Del A(olje): ikke klassifisert, Del B(herder): Klassifisert, se produktets sikkerhetsdatablad for mer informasjon.
Brannfarlig:	Ikke brannfarlig men fare for selvantennelse, se produktets sikkerhetsdatablad. Brukte filler, pads o.l. skal legges i vann eller i en brannfast metallbeholder.
Rengjøring:	Rengjør verktøy med White Spirit. Tørket materiale fjernes mekanisk.
Holdbarhet:	2 år fra produksjonsdato i uåpnet originalforpakning. oppbevares og transporteres mellom +5°C og +25°C.
Lagring/transport:	Overskuddsmateriale leveres til miljøstasjon. Må ikke helles i avløp eller vassdrag. Tomme, tørre beholdere kan gjenvinnes som metall.
Forpakning:	6 x 1,25 liter (1125 ml olje + 125 ml herder)

### Forberedelser

Sørg for at gulvet er godt akklimatisert, slipt, tørt og fritt for slipestøv, voks eller andre urenheter. Tillat produkter for å oppnå romtemperatur, bland og rør forsiktig om innholdet i boksene før bruk. Optimale bruksforhold er mellom 20-25° C og 30-50% relativ fuktighet. Høye temperaturer og lav fuktighet forkorter tørketiden. Lave temperaturer og høy luftfuktighet forlenger tørketiden. Den minimale brukstemperatur er 16C.

## Behandling



Neutral




Frost




Ash




Umbra




Clay




Graphite



Sand



Invisible



Light Grey

# Bona®

GULVKOMPAGNIET

# Bona Craft Oil 2K

Teknisk datablad

Behandling



## OBS!

Slipeteknikk samt treets farge og egenskaper påvirker den endelige fargen på gulvet. Fargen på gulvet bør først vurderes og evalueres etter at den siste påføringen er gjort. Evt. skjolder, fargeforskjeller, ujevn innfarging, etc. ikke er et resultat av produktet, men treverket og slipingen. Ved usikkerhet legg alltid en prøve på den aktuelle gulvflaten.

## Tips:

For en mer intensiv innfarging kan tregulvet vannbeises før påføring av olje. Slip og støvsug gulvet. Påfør vann tynt med mopp eller microfibrulle.

**NB! Hvis gulvet vannbeises bør det tørke minst 12 timer før oljen påføres.**

## Behandlingsforslag

**Alt. 1 – Lett/Middels slitasje** Bona Craft Oil 2K

**Alt. 2 – Middels/Sterkt slitasje**  
1x Bona Craft Oil 2K  
2x Bona Traffic / Traffic HD /  
Naturale 2-comp

**Alt. 3 – Lett/Middelssterk slitasje**  
1x Bona Craft Oil 2K  
2x Bona Hardwax Oil

## Påføring av olje

Dersom gulvet har mange eller store sprekker påføres oljen best fra et traue med en microfibrulle. På gulv fri for sprekker påføres olje best med en nal, sparkel eller hvit pad under en poleringsmaskin.

1. Slå en syl eller en skrutrekker gjennom toppen og bunnen av beholderen med herderen. La væsken flyte ned til den nederste beholder i ca. 1 minutt. Fjern den øverste beholderen og rør godt.
2. Fordel et tynt lag av den omrørte olje på gulvet. På store flater som skal oljen påføres vått-i-vått.
3. Etter 15-30 minutter, gå over gulvet igjen med et nytt lag med olje til gulvet er mettet eller ikke absorberer mer olje. Antallet behandlinger avhenger av type av tre, men er vanligvis 1-2 behandlinger for de fleste tregulv.
4. Når gulvet er mettet med olje poleres overflaten med en ullpad eller hvit pad.
5. Fjern overflødig med en bomullsklut under en hvit pad. La gulvet tørke i minst 8/12 timer \* før bruk. Sørg for god ventilasjon under påføring og tørk.

**ADVARSEL:** BONA CRAFT OIL 2K inneholder tørkende olje. Fare for antenning. Brukte filler, papir eller annet som har i berøring med oljen skal LEGGES I VANN eller brannsikker METALLBEHOLDER.

\* Tørketid ved 20 C/60% RH. Lengre tørketid må påregnes på eksotiske treslag og ved lav temperatur. Sjekk at oljen er helt tørr for påfølgende lakkering. Vi anbefaler bruk av filler på gulv med sprekker. I sprekker kan tørketiden bli lenger, sjekk at oljen er helt tørr før lakkering/bruk av hardvoksolje. Rommet kan normalt møbleres og tas i bruk etter 12-24 timer, men vent ca 1 uke før tepper legges på plass og renhold med vann utføres.

**Bona**<sup>®</sup>

GULVKOMPAGNIET

# Bona Craft Oil 2K

Teknisk datablad

Behandling



## Renhold

Rengjør gulvet regelmessig med tørr mopp og/eller støvsuger. Om nødvendig, tørk av med en godt oppvridd klut/mopp med Bona Cleaner i vann. MERK: Bruk alltid så tørr vaskemetode som mulig.

For vedlikehold av Bona Craft Oil 2K bruke Bona Care Oil. Hvis du vil gjenopprette slitte, fargete flater, er det mulig å tilsette opptil 20% av matchende Bona Craft Oil Bona Care Oil.

Hvor ofte du må vedlikeholde gulvet avhenger av slitasje og kan variere fra hvert 3. år i et hjem for flere ganger i året i et offentlig miljø.

Detaljerte vedlikeholdsinstruksjoner på [www.bona.com](http://www.bona.com)

## Påføring av lakk

### Påføring av lakk

For å øke den mekaniske motstandstyrken på gulvet og redusere behovet/hyppigheten av vedlikehold f.eks i områder med høy slitasje, anbefales pålegging av 2 lag Bona Traffic, Bona Traffic HD eller Bona Naturale 2-komp. Denne anbefalingen gjelder særlig farget olje hvor lakken gir ekstra beskyttelse til fargen.

1. Påfør Bona Craft Oil 2K henhold til det ovennevnte instruks.
2. La gulvet tørke i minst 8 timer (minimum 12 timer for farget olje). Lenger tørketiden kan være nødvendig på eksotiske tresorter eller ved visse klimatiske forhold. Man må alltid forsikre seg om at oljen er skikkelig tørr før lakkering.
3. Støvsug gulvet.
4. Bland Lakken i henhold til instruks for respektive lakk Bona Traffic / Traffic HD / 2-komp Naturale. Påfør 1 strøk med lakkrolle. La tørke i 2-3 timer. Puss ned for å fjerne eventuelle vedreisning\*. Legg det andre strøket med lakk.
5. Hvis du ønsker mer informasjon om de ulike lakkene, se de respektive databladene.

## Påføring av hardvoksolje

### Instruksjoner for hardvoksoljning

Bona Hard Wax Oil er en balansert blanding av naturlige oljer og voks for overflatebehandling av ubehandlede tregulv behandlet med Bona Craft Oil 2K og annet interiør. Produktet gir overflaten enda bedre vann- og smuss-avvisende egenskaper, og behandling med hardvoks gjør gulvet egnet for miljøer som kontorer og restauranter med moderat til middels slitasje.

1. Påfør Bona Craft Oil 2K henhold til ovennevnte instruks.
2. La gulvet tørke i minst 8 timer (minimum 12 timer for farget olje). Lengre tørketiden kan være nødvendig på eksotiske tresorter eller ved visse klimatiske forholdene. Man må alltid forsikre seg om at oljen er skikkelig tørr før lakkering.
3. Støvsug gulvet.
4. Påfør 1 lag hardvoks med microfibrerulle. La tørke i 6-8 timer. Mellompuss\* gulvet for å fjerne eventuelle vedreisning. Påfør det andre strøk hardvoks.
5. For mer informasjon om hardvoksolje, Se produktets datablad på [www.gulvcompagniet.com](http://www.gulvcompagniet.com).

*\*Ved mellompussing mellom strøkene anbefaler vi bruk av Bona Scrad pad for å sikre en skånsom, ripefri og konsistent nedpussing.*

Informasjonen i dette datablad er utformet etter vår beste nåværende viten og gjør ikke krav på å være komplett. Det er brukerens ansvar å vurdere om produktet og anbefalingene her er skikket for det angitte formålet, treslag og dagens situasjon før bruk. En profesjonell og dermed vellykket bruk av produktet er utenfor vår kontroll. Hvis du er usikker, utfør alltid en test før bruk. Brukeren må lese og forstå all informasjonen på emballasjen og sikkerhetsdatabladet før bruk.

**Bona**<sup>®</sup>

GULVKOMPAGNIET